

BV001021

## Maxus

### Maxus eDeliver 9 65kWh 204PK

Nieuw! Open Laadbak 172km WLTP 100% Elektrisch Airco Adaptieve Cruise  
Carplay Pritische Pickup Open Box







€ 24.945

Excl. VAT

€ 489

lease p/m for 5 years



	<b>Année de fabrication</b>	2025
	<b>Kilométrage</b>	5 km
	<b>Boîte de vitesses</b>	Automaat
	<b>Carburant</b>	Elektrisch
	<b>Chevaux (CV)</b>	204 PK
	<b>Cabine</b>	Enkel

#### Informations de base

<b>Marque</b>	Maxus
<b>Première immatriculation</b>	2025-12-29
<b>Numéro de châssis</b>	LSFAL1107NA149029
<b>Catégorie</b>	Plateau ouvert
<b>Type</b>	eDeliver 9 65kWh 204PK
<b>Modèle</b>	L4H1
<b>Couleur</b>	Blanc
<b>Kilométrage</b>	5 km

#### Construction

<b>Matériau du plancher</b>	Bois
<b>Largeur de l'ouverture de porte</b>	200 cm
<b>Hauteur de passage</b>	40 cm
<b>Marque de la carrosserie</b>	WEFA Fahrzeugbau
<b>Matériau de la carrosserie</b>	Aluminium
<b>Longueur intérieure de la carrosserie</b>	420 cm
<b>Largeur intérieure de la carrosserie</b>	200 cm
<b>Hauteur intérieure de la carrosserie</b>	40 cm
<b>Longueur extérieure de la carrosserie</b>	423 cm
<b>Hauteur extérieure de la carrosserie</b>	246 cm

#### Dimensions

<b>Longueur</b>	676 cm
<b>Largeur</b>	206 cm
<b>Hauteur</b>	246 cm
<b>Empattement</b>	405 cm
<b>Voie</b>	180 cm

#### Poids

<b>Poids total autorisé (PTAC)</b>	4050 kg
<b>Poids total en charge autorisé (PTRA)</b>	4300 kg
<b>Poids maximum de l'essieu avant</b>	1950 kg
<b>Poids maximum de l'essieu arrière</b>	2350 kg
<b>Poids à vide</b>	3500 kg

#### Informations moteur

<b>Boîte de vitesses</b>	Automatique
<b>Carburant</b>	Électrique
<b>Chevaux (CV)</b>	204 PK

#### Cabine

<b>Sièges</b>	3
---------------	---

#### Intérieur de la cabine

<b>Climatisation</b>
<b>Apple CarPlay</b>
<b>Bluetooth</b>
<b>Rétroviseurs Réglables Électriquement</b>
<b>Vitres Électriques</b>
<b>Volant Multifonction</b>
<b>Radio</b>
<b>Direction Assistée</b>

#### Extérieur de la cabine

<b>Feux de Jour à LED</b>
<b>Phares à LED</b>
<b>Phares Antibrouillard</b>

#### options de sécurité

<b>Régulateur de Vitesse Adaptatif</b>
<b>Régulateur de Vitesse</b>
<b>ESP</b>
<b>Contrôle de Traction</b>

#### Assen

<b>Premier essieu</b>
• Essieu directeur
• disk
• coil_spring



**Deuxième essieu**

- disk
- leaf\_spring

