

BV000974

Maxus

Maxus e-Deliver 5 64kWh 163PK







Elektrisch! L1H1 335KM WLTP 360° Camera Dubbele schuifdeuren Snelladen
Climate control Cruise control Carplay Laadkabel Parkeersensoren

€ 27.945

Excl. VAT

€ 547

lease p/m for 5 years

	An fabrica?ie	2025
	Kilometraj	11 km
	Cutie de viteze	Automaat
	Combustibil	Elektrisch
	Putere motor (CP)	163 PK
	Cabin?	Enkel

Informa?ii de baz?

Categorie	Dub? închis?
Kilometraj	11 km
Num?r ?asiu	LSH14J4C2RD082130
Tip	e-Deliver 5 64kWh 163PK
Model	L1H1
Culoare exterior	Alb
Marc?	Maxus

Construc?ie

Material podea	Plastic
L??ime deschidere u??	130 cm
În?l?ime trecere	126 cm
Lungime structur? interior?	264 cm
L??ime structur? interior?	164 cm
În?l?ime structur? interior?	141 cm
Spa?iu între pasajele ro?ilor	124 cm

Dimensiuni

În?l?ime	193 cm
Ampatament	310 cm
Lungime	476 cm
L??ime	195 cm

Înălțimea între roți

175 cm

Greutate

Greutate totală admisă (GVW)	3050 kg
Greutate combinată admisă (GCW)	4550 kg
Greutate maximă pe axa față	1290 kg
Greutate maximă pe axa spate	1800 kg
Greutate proprie vehicul	1850 kg
Capacitate încărcare	1200 kg
Greutate tractare	1500 kg

Informații motor

Cutie de viteze	Automată
Combustibil	Electric
Putere motor (CP)	163 PK

Interior cabină

Aer condiționat
Apple CarPlay
Bluetooth
Control climatic
DAB+
Oglinzi reglabile electrice
Volan multifuncțional
Navigație
Radio
Încălzire scaun
Servodirecție
Divizor
Încălzire parbriz

Opțiuni de siguranță

360 Camera
Parkeersensoren achter
Camera de mers înapoi
Control de croazier
ESP
Controlul trac

Caracteristici vehicul

Dubbele Schuifdeuren
Senzor de ploaie
Curele de ancorare

Assen

Primul ax
• disk
• coil_spring



Al doilea ax

- disk
- leaf_spring

